



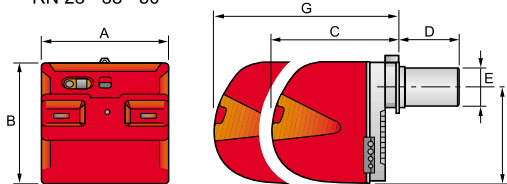
Palniki serii RN to 6 modeli palników zasilanych olejem opałowym ciężkim, o zakresie mocy od 228 do 1.480 kW o dwustopniowym zakresie regulacji. Palniki wyposażone są w głowice o regulowanym położeniu zaworowycza oraz serwomotor automatycznie regulujący położenie przepustnicy powietrza. Dzięki temu uzyskujemy optymalny stosunek paliwo-powietrze, co przekłada się na doskonałe parametry spalania. Palniki posiadają system monitoringu oparty na wyświetlaczu typu LED oraz ślizgowy system do odsuwania reszty palnika od głowicy. Dzięki temu serwisowanie i regulacja palników jest bardzo prosta.

Palniki te współpracują z własnymi stacjami przygotowania paliwa Bag, które realizują między innymi następujące funkcje: pompowanie, podgrzewanie i filtrowanie paliwa oraz odgazowanie części gazowych, utrzymywanie stałego ciśnienia paliwa w instalacji paliwowej. Poza firmą RIELLO BURNERS żadna inna firma palnikowa nie produkuje palników na olej opałowy ciężki wraz ze stacją przygotowania paliwa. Takie rozwiązanie daje pełny komfort pracy zarówno dla firm instalacyjnych jak i użytkowników.

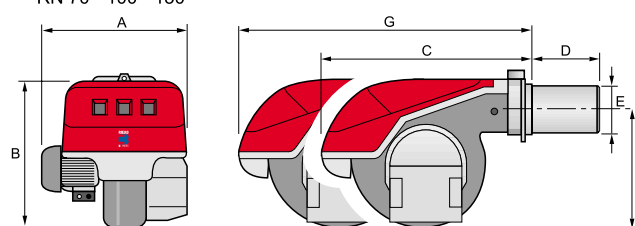
DANE TECHNICZNE I WYMIARY GABARYTOWE

MODEL		RN 28	RN 38	RN 50	RN 70	RN 100	RN 130
MOC	kW	114 - 342	136 - 456	171 - 570	228 - 798	342 - 1.140	456 - 1.481
ZUŻYCIE	kg/h	10 - 30	12 - 40	15 - 50	20 - 70	30 - 100	40 - 130
PALIWO		Olej opałowy ciężki o lepkości max. w 50°C: 20°E (150 cSt)					
STACJA PRZYGOTOWANIA PALIWA		Bag 40	Bag 50	Bag 50	Bag 130	Bag 130	Bag 130
REGULACJA		dwustopniowa					
ZASILANIE ELEKTRYCZNE		3N ~ 50Hz 380/220V					
SILNIK WENTYLATORA	W	250	450	650	1.100	1.500	2.200
NATĘŻENIE PRĄDU - PRACA	A	2,1	2 - 1,2	3,0 - 1,7	4,8 - 2,8	5,9 - 3,4	8,8 - 5,1
NATĘŻENIE PRĄDU - ROZRUCH	A	4,8	9,5 - 5,5	13,8 - 8	22,7 - 13,2	29,4 - 17	60,8 - 35,2
SILNIK POMPY PALIWOWEJ	W	250	250	250	320	320	320
PODGRZEWACZ PALIWA	W	2.800	4.200	4.200	8.400	8.400	8.400
POBÓR MOCY ELEKTRYCZNEJ	W max	3.800	5.100	5.500	9.800	10.200	11.000
STOPIEŃ OCHRONY ELEKTRYCZNEJ		IP 44					
POZIOM GŁOŚNOŚCI	dBA	68,0	70,0	75,0	75,0	77,0	78,5

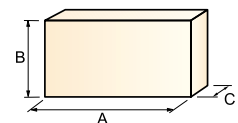
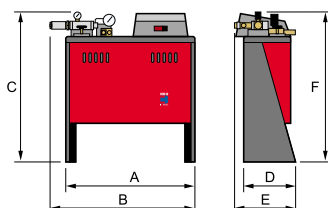
RN 28 - 38 - 50



RN 70 - 100 - 130



Bag 40 - 50 - 130



MODEL	A	B	C	D	E	F	G
RN 28	476	474	468	265	166	352	730
RN 38	476	474	468	265	166	352	730
RN 50	476	474	468	265	166	352	730
RN 70	511	555	680	310	189	430	951
RN 100	527	555	680	330	200	430	951
RN 130	553	555	680	330	220	430	951
Bag 40-50-130	680	763	780	276	324	650	-

MODEL	A	B	C	kg
RN 28	1015	630	500	52
RN 38	1015	630	500	57
RN 50	1015	630	500	57
RN 70	1054	614	666	59
RN 100	1054	614	666	62
RN 130	1054	614	666	65
Bag 40	824	859	394	62
Bag 50	824	859	394	67
Bag 130	824	859	394	69